

Mode d'emploi

Case Studies pour tous

La Suisse possède une grande variété de lieux. Lequel trouvez-vous important ? Où vous sentez-vous particulièrement bien et où vous manque-t-il quelque chose ? Les « Case Studies pour tous » vous invitent à partager vos expériences, aussi bien sur ce que vous trouvez réussi que sur ce que vous estimez moins réussi. Qu'il s'agisse d'un parc, d'une tour d'habitation ou d'un pont : tournez une vidéo de trente secondes en plan fixe, mettez-la en ligne et choisissez huit questions pour décrire votre lieu.

La rubrique « Case Studies pour tous » est une offre de culturedubatisuisse.ch ouverte à toutes les personnes intéressées. Elle complète les Case Studies qui se trouvent déjà sur culturedubatisuisse.ch. Un formulaire sur la plateforme web vous guidera dans le processus de saisie. Vous trouverez d'autres explications dans le présent mode d'emploi.

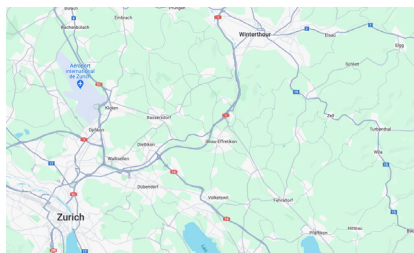
Données personnelles

- **Prénom et nom** (indications obligatoires) et **autres indications** (facultatives, par exemple école) : ces données sont publiées (70 signes maximum espaces compris).
- **L'adresse courriel** et le **numéro de téléphone** ne sont pas publiés.

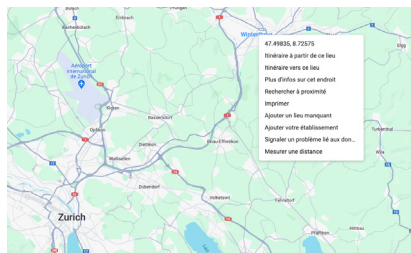
Informations générales sur le Case Study

- **Coordonnées** (longitude et latitude) du lieu où la vidéo a été réalisée : ces coordonnées peuvent être déterminées à l'aide de Google Maps (voir ci-dessous)
- **Chargement de la photo et de la vidéo** (voir aussi ci-dessous)
- **Date de la prise de vue**

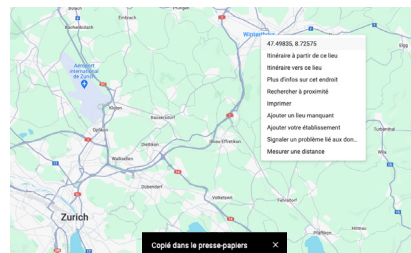
Déterminer les coordonnées d'un lieu à l'aide de Google Maps



Étape 1 : Ouvrez Google Maps sur votre ordinateur.



Étape 2 : Cliquez avec la touche droite de la souris sur le lieu ou la zone souhaités sur la carte. Une fenêtre pop-up s'ouvre.



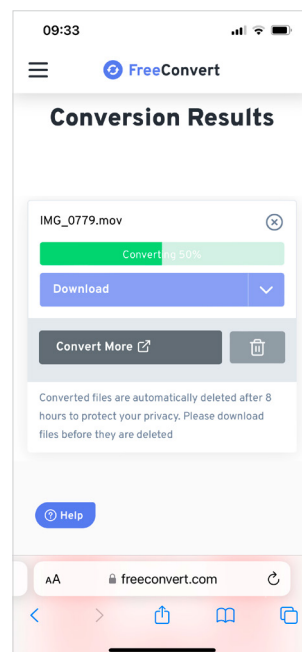
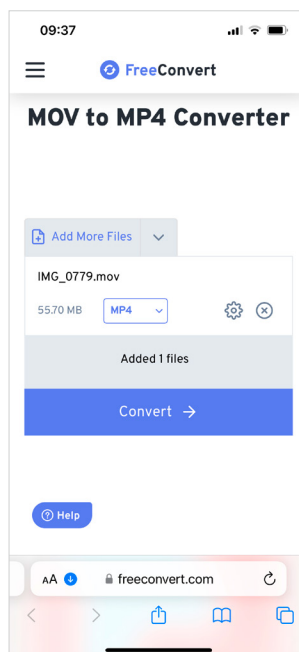

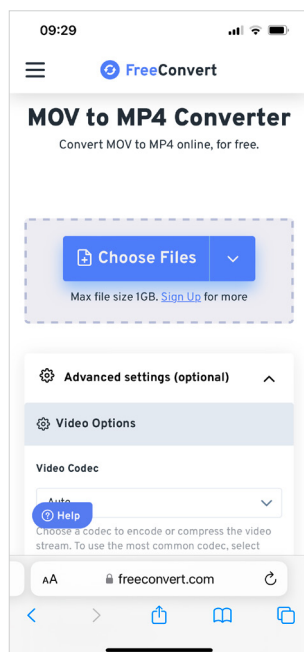

Étape 3 : Si vous voulez copier automatiquement les coordonnées, cliquez sur les chiffres indiquant la longitude et la latitude.

Charger la photo et la vidéo

iOS / iPhone

- **1 photo fixe** : extraite directement de la vidéo, format paysage, au format JPG ou PNG.
- **1 vidéo de 30 secondes en plan fixe** : sans mouvements de caméra, sans texte parlé ni superpositions. Résolution : 16:9 (format paysage) ; Format vidéo : fichier MOV ; Durée : jusqu'à 30 secondes ; Taille du fichier : jusqu'à 30 MB

La taille du fichier et le format (MOV) peuvent être facilement réduits ou convertis en utilisant un convertisseur de fichiers en ligne gratuit. Dans notre exemple, nous utilisons [freeconvert.com](https://www.freeconvert.com) (MOV to MP4).



Étape 1 : Allez sur www.freeconvert.com/mov-to-mp4 avec votre navigateur.

Étape 2 : Sélectionnez le fichier vidéo désiré sur votre iPhone.

Étape 3 : Appuyez sur « Convertir » pour réduire la taille du fichier.


Étape 4 : Téléchargez la vidéo compressée sur votre iPhone. Elle sera automatiquement enregistrée dans votre dossier de téléchargements.

Charger la photo et la vidéo

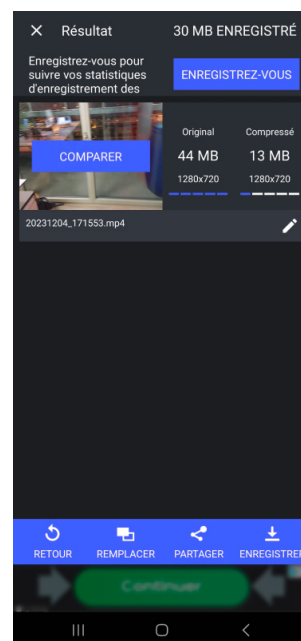

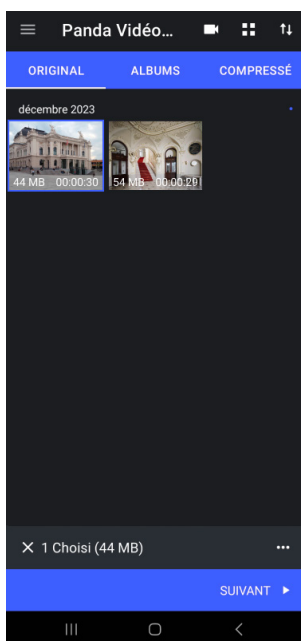
Téléphones mobiles Android

- **1 photo fixe** : directement tirée de la vidéo, format paysage, JPG ou PNG
- **Vidéo fixe de 30 secondes** sans mouvement de caméra et ne contenant ni texte parlé ni incrustation. Résolution: 9:16 (format paysage) en HD; format vidéo: MP4 ; durée: 30 secondes maximum Taille du fichier: 30 Mo maximum

Pour respecter les critères ci-dessus, procédez de préférence comme suit:



Étape 1: Allez dans votre app appareil photo et sélectionnez les paramètres « HD » et « 16:9 » dans la fonction vidéo sur la barre d'en haut. Votre appareil filme maintenant au bon format.



Étape 2: Une application de compression gratuite, telle que « Panda Video Compressor » peut s'avérer utile pour réduire la taille de la vidéo. Téléchargez cette application gratuite sur Google Play et chargez la vidéo que vous avez créée dans l'application. Sélectionnez l'option « Gros Fichier (Compresser Uniquement) », puis cliquez sur « Compresser » en bas à droite. Une fois l'opération terminée, vous devez à nouveau cliquer sur « Enregistrer » en bas à droite pour que la vidéo comprimée soit répertoriée parmi vos vidéos.

Description du Case Study

- **Ligne de titre** : nom du lieu, commune et titre : 70 signes maximum au total espaces compris, par exemple « Shoppi Tivoli, Spreitenbach – le premier paradis du shopping de Suisse »
- **Répondre à huit questions au choix** : vous avez chaque fois le choix entre cinq à sept questions pour évaluer le lieu selon les huit critères suivants : gouvernance, fonctionnalité, environnement, économie, diversité, contexte, esprit du lieu et beauté. Pour répondre à chaque question vous pouvez utiliser 1 à 500 signes espaces compris. Les questions reposent sur le Système Davos de qualité pour la culture du bâti. Il s'agit des questions suivantes :

Gouvernance

1. Qui se préoccupe de la qualité du lieu ?
2. Existe-t-il des lignes directrices et des incitations pour une culture du bâti de qualité ?
3. Existe-t-il un débat public sur la qualité du lieu ?
4. Les décisions concernant le lieu sont-elles prises en commun, de façon claire et transparente ?
5. Toutes les parties prenantes ont-elles l'expérience et l'expertise requises ?
6. Les travaux sont-ils effectués en équipes transdisciplinaires ?

Fonctionnalité

1. Le lieu répond-il aux besoins ?
2. Le lieu s'adapte-t-il tout en préservant son patrimoine bâti ?
3. Le lieu est-il sain et confortable ?
4. Le lieu est-il sûr pour ses usagers ?
5. Le lieu est-il facilement accessible ?
6. Le lieu présente-t-il un niveau de trafic faible ?
7. Le lieu est-il atteignable à pied et à vélo ?

Environnement

1. Le lieu manifeste-t-il un usage responsable du sol ?
2. Le lieu promeut-il la biodiversité ?
3. Le lieu est-il entretenu et développé de façon durable ?
4. Le lieu recourt-il à des méthodes de construction durables et nécessitant peu d'entretien ?
5. Le lieu est-il exempt de polluants et de substances nocives ?
6. L'impact sur l'environnement est-il minimisé ?
7. Le lieu favorise-t-il la mobilité durable ?

Économie

1. Le lieu reste-t-il attrayant à long terme comme espace de vie, de travail, de loisirs et de tourisme ?
2. Les matériaux et méthodes de construction ont-ils un cycle de vie long qui réduit l'entretien et préserve, voire accroît, la valeur du lieu ?
3. Le lieu est-il viable économiquement sur le long terme ?
4. Les ressources publiques et privées ont-elles été utilisées de façon responsable ?
5. L'économie de la conception, de la construction et de l'exploitation favorisent-elles l'abordabilité du lieu ?
6. Les possibilités de propriété et d'investissement contribuent-elles à créer des quartiers diversifiés ?

Diversité

1. Le lieu garantit-il l'égalité, la liberté, la sécurité et les moyens d'existence ?
2. Le lieu favorise-t-il la convivialité et la mixité ?
3. Le lieu favorise-t-il la communauté ?
4. Le lieu favorise-t-il le partage des responsabilités en matière d'espaces privés et publics ?
5. Le lieu empêche-t-il la séparation des différentes couches sociales ?
6. Le lieu est-il résilient du point de vue social ?

Contexte

1. Le lieu a-t-il été analysé en profondeur avant l'intervention ?
2. Le lieu dialogue-t-il avec le paysage, la structure urbaine, les couleurs et les matériaux ?
3. Le patrimoine bâti et les spécificités régionales sont-ils préservés et mis à profit ?
4. La création contemporaine rehausse-t-elle la qualité de l'existant ?
5. Les espaces verts rehaussent-ils la qualité du lieu ?

Esprit du lieu

1. Le lieu se distingue-t-il par ses particularités ?
2. Le lieu suscite-t-il l'identification et l'attachement à son égard ?
3. Le lieu renforce-t-il l'attachement à la nature et au paysage ?
4. Les valeurs locales, régionales et historiques sont-elles intégrées dans la conception et la gestion du lieu ?
5. L'usage est-il compatible avec l'écologie ?
6. La qualité de l'espace améliore-t-elle la qualité de vie ?
7. Le lieu contribue-t-il à la cohésion sociale ?

Beauté

1. Le lieu a-t-il un impact affectif sur le spectateur ?
2. Le lieu met-il les personnes à l'aise ?
3. Les personnes perçoivent-elles le lieu comme étant beau ?
4. La conception du lieu tient-elle compte des abords ?
5. La beauté du lieu contribue-t-elle au bien-être des personnes ?